



ФЕДЕРАЛЬНАЯ СЛУЖБА
ГОСУДАРСТВЕННОЙ СТАТИСТИКИ

Финансовые результаты деятельности организаций Чеченской Республики



за январь-октябрь 2022 года



ФЕДЕРАЛЬНАЯ СЛУЖБА
ГОСУДАРСТВЕННОЙ СТАТИСТИКИ

Финансовые результаты деятельности организаций

Чеченской Республики

за январь-октябрь 2022 года

- 01 САЛЬДИРОВАННЫЙ ФИНАНСОВЫЙ РЕЗУЛЬТАТ ОРГАНИЗАЦИЙ
- 02 ПРИБЫЛЬ ОРГАНИЗАЦИЙ
- 03 УБЫТОК ОРГАНИЗАЦИЙ
- 04 СОСТОЯНИЕ ПЛАТЕЖЕЙ ОРГАНИЗАЦИЙ



САЛЬДИРОВАННЫЙ ФИНАНСОВЫЙ РЕЗУЛЬТАТ ОРГАНИЗАЦИЙ

ЯНВАРЬ–ОКТЯБРЬ 2022 ГОДА*

Сальдированный финансовый результат
(прибыль минус убыток)

+  **-6 240,5**
млн рублей

Прибыль

+  **2 679,1** **75,9%**
млн рублей

доля прибыльных
организаций к общему
числу организаций

Убыток

-  **-8 919,5** **24,1%**
млн рублей

доля убыточных
организаций к общему
числу организаций

Доля прибыльных и убыточных организаций, в процентах



*Без субъектов малого предпринимательства и организаций с численностью до 15 человек, без учета банков, страховых компаний и бюджетных организаций



ПРИБЫЛЬ ОРГАНИЗАЦИЙ

ЯНВАРЬ-ОКТАБРЬ 2022 г., МЛН РУБЛЕЙ

2 679,1 млн. рублей всего



1510,8

Обрабатывающие производства




696,4

Торговля оптовая и розничная;
ремонт автотранспортных средств
и мотоциклов



330,2

Строительство



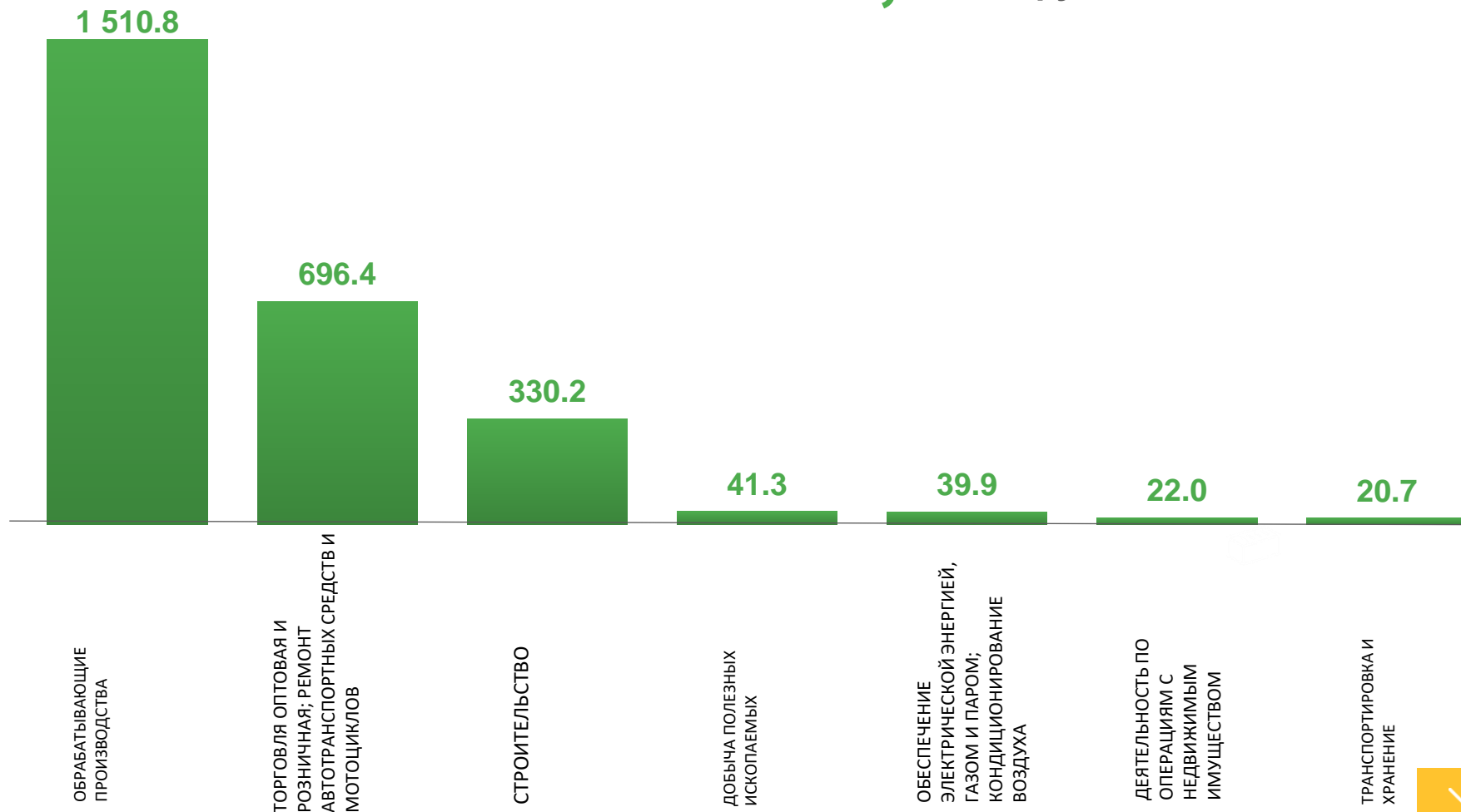
39,9

Обеспечение электрической
энергией, газом и паром;
кондиционирование воздуха



20,7

Транспортировка и хранение






УБЫТОК ОРГАНИЗАЦИЙ

ЯНВАРЬ-ОКТАБРЬ 2022 г., МЛН. РУБЛЕЙ

8 919,5 млн. рублей всего



7623,4

7 623.4

Обеспечение электрической энергией, газом и паром; кондиционирование воздуха



382,8

Транспортировка и хранение



346,8

Деятельность в области информации и связи

ОБЕСПЕЧЕНИЕ
ЭЛЕКТРИЧЕСКОЙ ЭНЕРГИЕЙ,
ГАЗОМ И ПАРОМ;
КОНДИЦИОНИРОВАНИЕ
ВОЗДУХА

382.8

ТРАНСПОРТИРОВКА И
ХРАНЕНИЕ

346.8

ДЕЯТЕЛЬНОСТЬ В ОБЛАСТИ
ИНФОРМАЦИИ И СВЯЗИ

69.8

ВОДОСНАБЖЕНИЕ;
ВОДООТВЕДЕНИЕ,
ОРГАНИЗАЦИЯ СБОРА И
УТИЛИЗАЦИИ ОТХОДОВ,
ДЕЯТЕЛЬНОСТЬ ПО
ЛИКВИДАЦИИ ЗАГРЯЗНЕНИЙ

58.5

СТРОИТЕЛЬСТВО

Состояние платежей организаций (без субъектов малого предпринимательства)

НА КОНЕЦ ОКТЯБРЯ 2022 ГОДА, млн.руб

Просроченная кредиторская задолженность



140727,0

Удельный вес просроченной задолженности в общем объеме кредиторской задолженности, %



Просроченная дебиторская задолженность



26361,4

Удельный вес просроченной задолженности в общем объеме дебиторской задолженности, %

